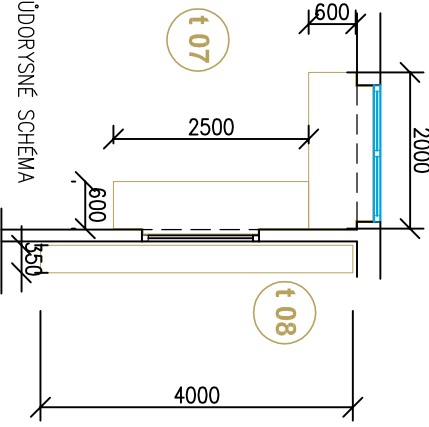
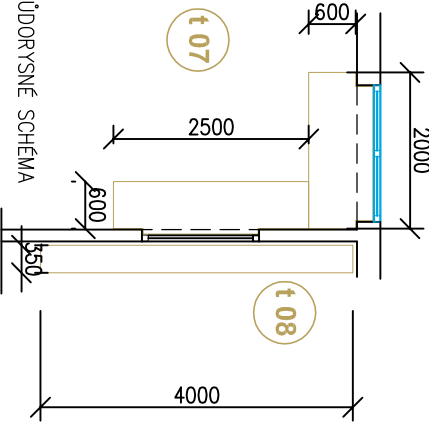
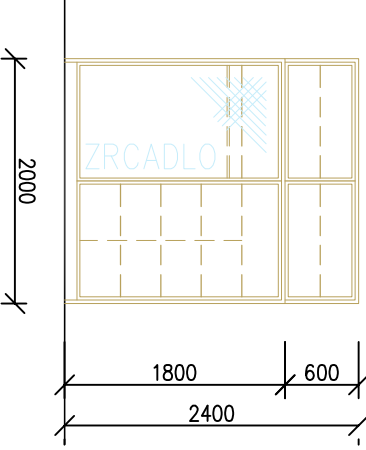


TABULKY

TRUHLÁŘSKÉ VÝROBKY

POL.	SCHEMA	ROZMĚR	-	POPIS	1.NP	2.NP	3.NP	CELK.	POZNÁMKY
t 07				POLICOVÝ PRACOVNÍ PULT - ROHOVÝ rozvinutá délka 2,0+2,5bm PODROBNOSTI – viz v.č. 23	1			1	
t 08				POLICOVÝ PRACOVNÍ PULT - PŘÍMÝ vč. ZÁVĚSNÝCH SKŘÍŇEK rozvinutá délka 4,0bm PODROBNOSTI – viz v.č. 23	1			1	
t 09				VESTAVĚNÉ SKŘÍŇ S NÁSTAVCEM DVOUDÍLNÁ VESTAVĚNÁ SKŘÍŇ S POSUVNÝMI DVEŘMI A S NÁSTAVCEM HLOUBKA SKŘÍŇE min. 600mm 1.ČÁST – TYČ NA RAMÍNKA + HORNÍ POLICE 2.ČÁST – POLICOVÝ SYSTÉM – CELKEM 4 KS POLICE NÁSTAVEC – KAŽDÁ ČÁST 1 POLICE MATERIAL – RAM – ELOX. HLINÍKÝ PŘÍRODNÍ VÝPLŇ – LAMINOVANÁ DTD DESKA BARVA – SVĚTLÉ ŠEDÁ, 1 ČÁST PLNOPLOŠNÉ ZRCADLO ZABUDOVANÉ LED OSVĚTLENÍ (KOORDINACE ELII!)	2			2	